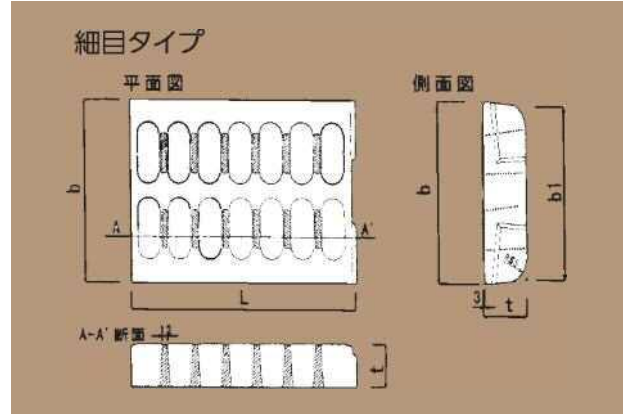
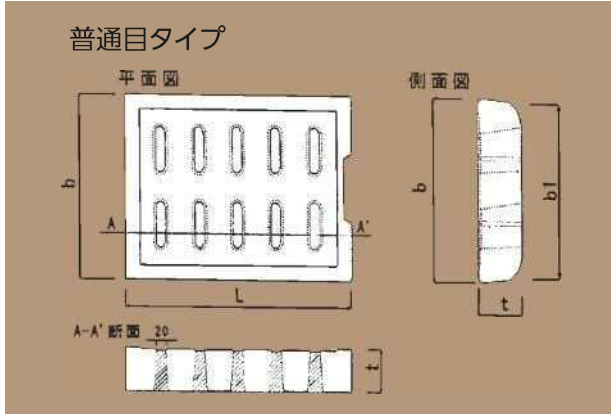


側溝用コンクリート集水蓋

(T-25対応)

リボン側溝用

形状



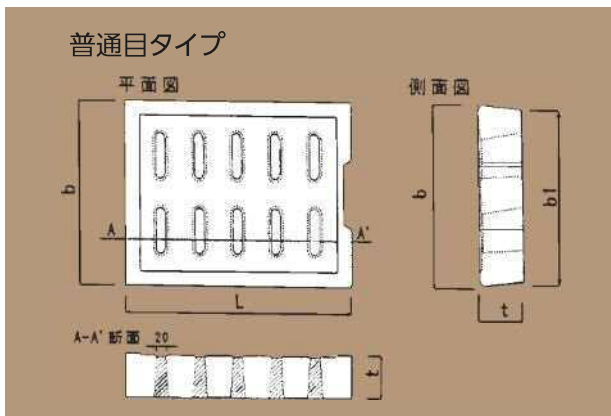
寸法表

サイズ	寸法 (mm)				参考質量 (kg)
	b	b1	t	L	
250	350	328	90	498	31
300	400	385	95	498	37
400	500	485	110	498	53
500	600	585	125	498	80
600	700	685	140	498	100

サイズ	寸法 (mm)				参考質量 (kg)
	b	b1	t	L	
250	350	335	90	499	32
300	400	385	95	499	38
400	500	485	110	499	57
500	600	585	125	499	82
600	700	685	140	499	101

MK側溝用

形状



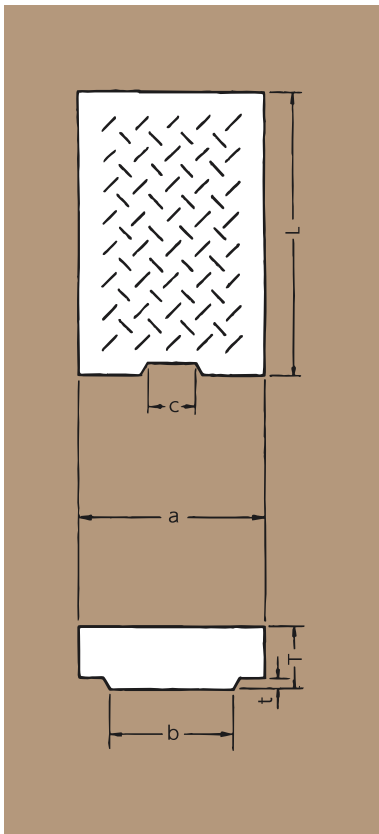
寸法表

サイズ	寸法 (mm)				参考質量 (kg)
	b	b1	t	L	
300	412	402	95	500	40
400	512	502	110	500	56



水路蓋

形状



寸法表

単位：mm

	呼び名	本体寸法						参考質量 (kg)
		a	b	c	T	t	L	
1 種 (T 4)	200	336	180	75	60	5	500	24
	250	386	230	90				
	300	436	280	100	70			36
	400	576	380	120	70			48
	500	696	480	150	80			67
	600	800	580	200	80			77
	700	920	680	200	90			99
	800	1,020	780	200	90			110
	900	1,140	880	200	90			123
	1 000	1,240	980	200	100			149

単位：mm

	呼び名	本体寸法						参考質量 (kg)
		a	b	c	T	t	L	
2 種 (T 14)	200	336	180	75	90	5	500	36
	250	386	230	90				
	300	436	280	100	100			52
	400	576	380	120	110			76
	500	696	480	150	120			98
	600	800	580	200	130			125
	700	920	680	200	140			155
	800	1,020	780	200	140			171
	900	1,140	880	200	150			205
	1 000	1,240	980	200	160			238