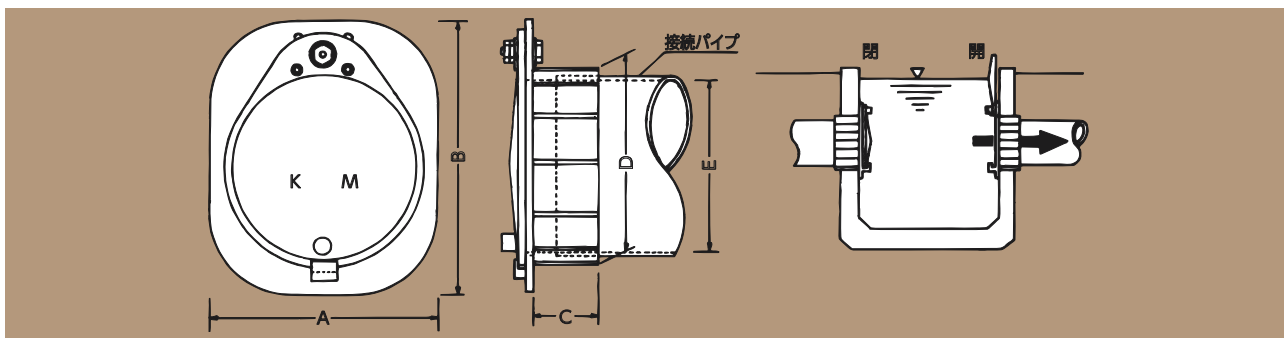


# KM式水口パイプ(用水調節器)

(取水弁・分水栓・配水弁)

## 形状



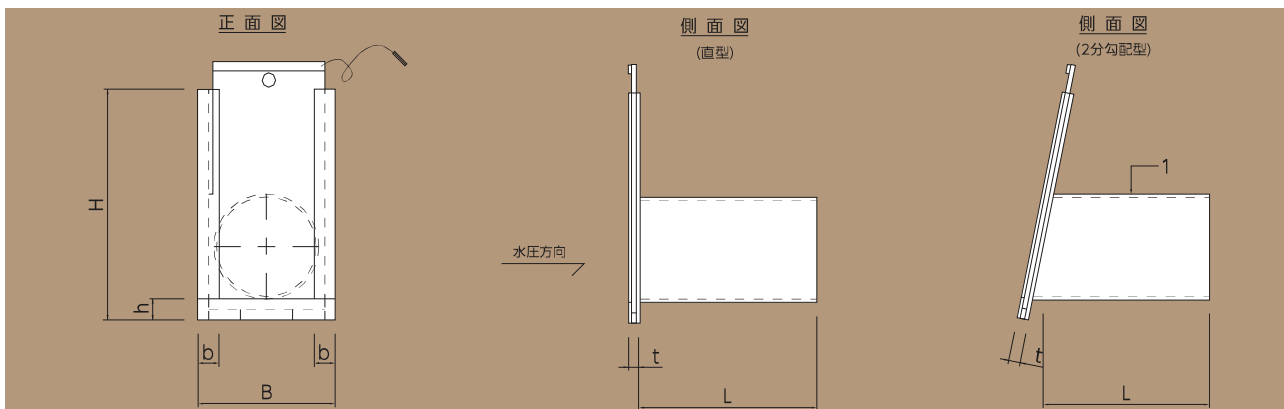
## 寸法表

単位：mm

呼び名	本体寸法						VUパイプ E	接続パイプ
	内径	A	B	C	D			
KMW-75	75	108	127	40	93	83	VU 75又はVP 75	
KMW-100	100	144	170		122	107	VU100又はVP100	
KMW-125	125	175	207	49	149	131	VU125又はVP125	
KMW-150	150	207	245	58	176	154	VU150又はVP150	
KMW-200	200	250	296	76	230	202	VU200又はVP200	


# 用水調節器B型(シライ式)

## 形状



## 寸法表

呼名	規格寸法(mm)							分水管 外径(mm)
	H	B	(B)	h・b	t	中板	L	
100	200	150	162	20	13	4	200~500	114
	250							
	300							
	350							
125	250	185	205	25	16	5	200~500	140
	300							
	350							
	400							
150	300	210	230	25	16	5	200~500	165
	350							
	400							
	450							
200	400	275	299	35	20	6	200~500	216
	500							
250	500	325	349	35	20	6	200~500	267
	600							
300	600	400		40	20	6	200~500	318
	700							



※その他のサイズまた、同調節器C型や排水栓なども取り扱っております。

側溝類製品