

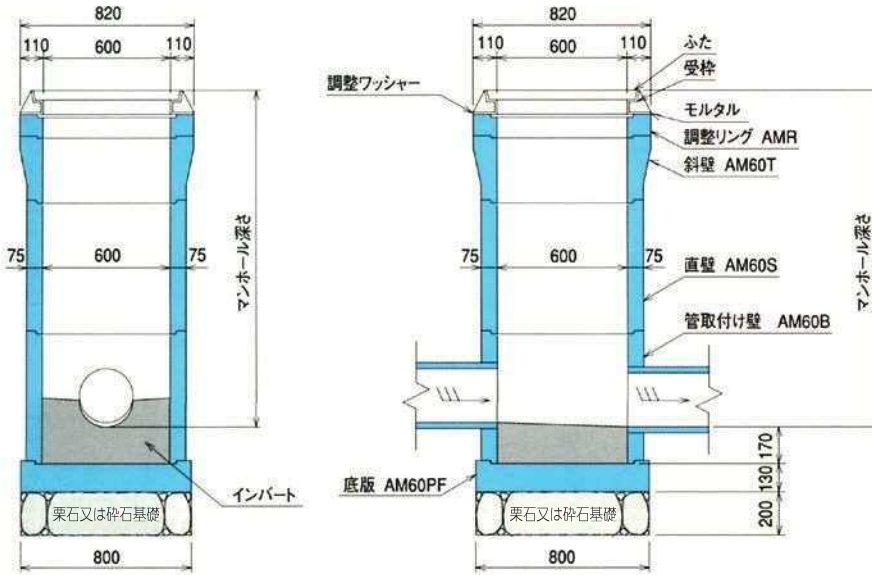
アドホール

下水道用資器材製造工場認定 認定番号 第124504号

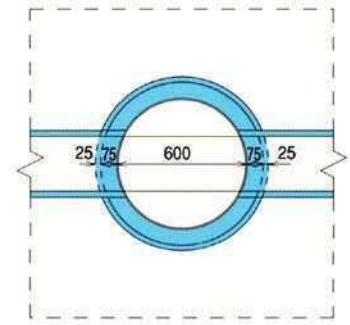
(下水道用コンクリート製マンホール)

円形60(内径600mm)

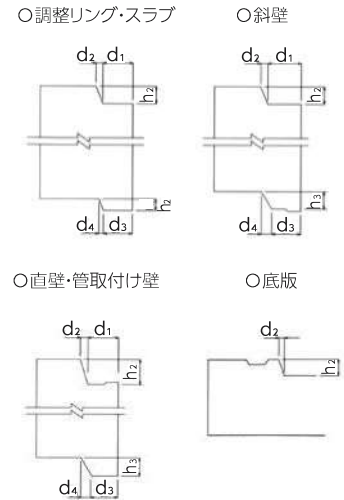
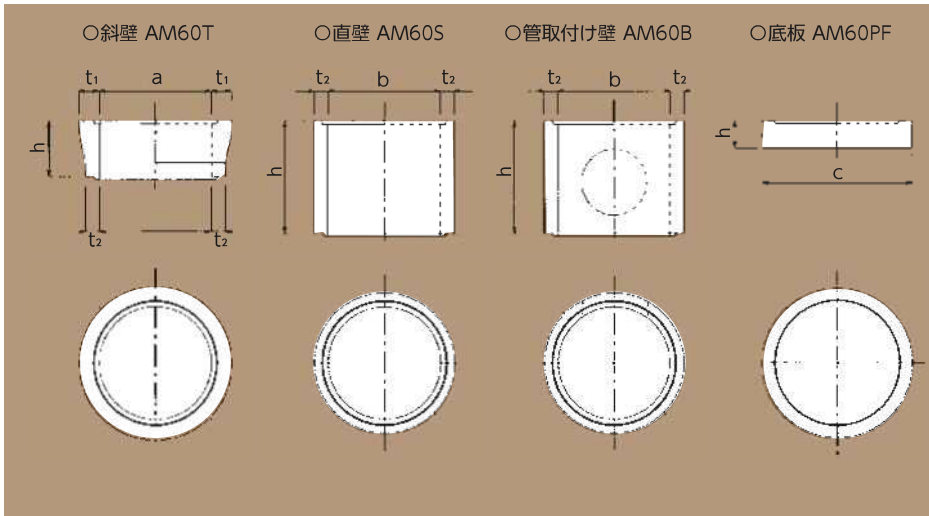
構造標準図



最大削孔径 ϕ 420
ヒューム管 ϕ 300



部材形状及継手部詳細図



寸法表

単位: mm

部材	記号		a	b	c	h	t1	t2	d1	d2	d3	d4	h2	h3	有効高さ	質量 (kg)
	AMAS	JSWAS														
斜壁	AM60T15	CM60T	600	600	-	145	110	75	26	6	25	9	15	15	150	78
	AM60T30					295									300	145
直壁	AM60S30	CM60S	-	600	-	300	-	75	28	7	25	9	23	15	300	116
	AM60S60					600									232	
	AM60S90					900									349	
管取付け壁	AM60B60	CM60B	-	600	-	600	-	75	28	7	25	9	23	15	600	232
	AM60B90					900									349	
底板	AM60PF	CM60P	-	-	800	145	-	-	-	-	-	-	15	-	130	166