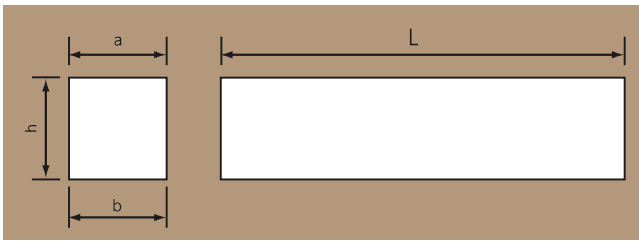


地先境界ブロック

形状



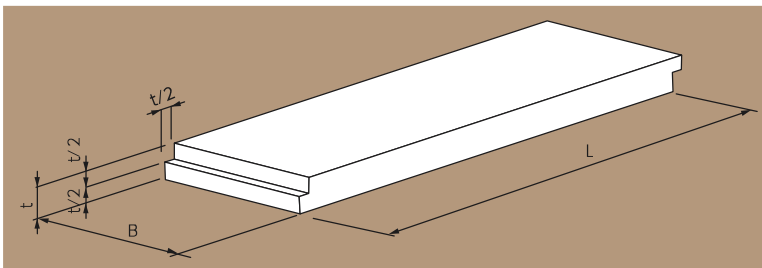
寸法表

単位：mm

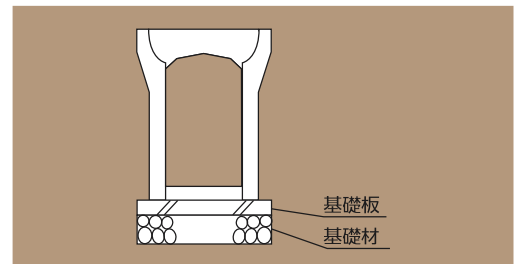
呼び名	上面の幅	底面の幅	高さ	長さ	参考質量 (kg)
	a	b			
A	120	120	120	600	21
C	150	150			32

プレキャスト基礎板

形状



標準布設図



製品のジョイント部と基礎板のジョイント部が重ならないように施工初めは1mの製品を使用するのが望ましい

寸法表

呼び寸法 (B)	t	L	参考質量 (kg)	適用対象製品					
	mm	mm		MK3種	DO側溝	リボーン可変	KN暗渠	マルチ	重圧管
400	100	2000 (1000)	192						
500			240		300・400			250・300	300
550			264	250		300x300~1100		250・300	400
600			288	300				400	
650			312			400x400~1200		400	500
700			336	400				500	
750			360			500x500~800		500	600
800			384	500		500x900~1400		600	700
900			432			600x600~1500		600	800

・上記以外の寸法もご相談に応じます

杭保護枠

形状

